

SEAFLOOR 501

SEAFLOOR 501 è una tagliasuolo professionale a scoppio per un taglio rapido ed efficiente nell'asfalto e nel calcestruzzo. È dotata delle seguenti caratteristiche: il disco è posizionato sul lato opposto al motore; la lama si abbassa o alza in modo continuo tramite un'asta filettata senza fine con indicatore di profondità, che evita che la lama possa danneggiarsi; l'asta si trova al di fuori dell'area sporca di lavoro ed è protetta da un tubo in acciaio zincato; provvista di serie di flangia per il montaggio di più lame fino a 15 mm; un grande serbatoio dell'acqua da 30 litri provvisto di ampio bocchettone di riempimento; il sistema di spruzzo dalla flangia di serie consente di economizzare il consumo di acqua e di raffreddare la lama in modo ottimale, assicurando così una maggiore durata utile delle lame; nella fase di taglio, il serbatoio ribaltabile fa sì che sia possibile spostare più peso sulla lama; l'impugnatura antivibrazioni riduce le vibrazioni a cui è soggetto l'operatore, migliorandone le condizioni di lavoro; impugnatura a regolazione continua, ruotabile di 180° per tagli lineari di grande precisione; facile da trasportare grazie al golfare e alle maniglie.
















-  Carter a sgancio rapido senza utilizzo di utensili
-  Sistema innovativo di irrigazione del disco
-  Manubrio regolabile e dotato di sistema anti vibrazione
-  Dotata di 4 ruote di grande diametro
-  Posizione del disco lato opposto al motore

TABELLA TECNICA

| | |
|--|--|
|  Disco diamantato diametro 500 mm, foro 25,4 mm |  A Norma CE |
|  Profondità di taglio 180 mm |  Serbatoio acqua da 30 Lt |
|  Motore Honda GX390 8,7Kw - 11 CV |  Dimensioni (LxWxH) 1040 x 585 x 910 mm |
|  Giri motore 2300 MIN ⁻¹ |  Peso 105 kg |

| COD. | DESCRIZIONE |
|-------------|--|
| CEA500F25 | N.1 disco diamantato diam. 500 mod. CEMAS |
| SEAFLOOR501 | Tagliapavimento professionale SEAFLOOR 501 |
| | |
| | |
| | |
| | |
| | |
| | |
| | |